

# Swisscanto Swiss Red Cross Charity Fund

**Mai 2012 | Ausgabe Schweiz**

Valoren-Nummer: 3087851 | ISIN-Nummer: CH0030878513 | Bloomberg: SWREDCH SW

**Beschreibung**

Der Fonds investiert weltweit vorwiegend in verzinsliche Anlagen mittlerer Laufzeit, die von Schuldern mit hoher Bonität herausgegeben werden. Emittenten, die sich im Kerngeschäft mit der Produktion oder dem Handel von Tabak, Alkohol oder Waffen beschäftigen, werden ausgeschlossen. Der Schwerpunkt liegt bei Obligationen, die auf CHF lauten. Anlagen in anderen Währungen werden grösstenteils gegenüber CHF abgesichert.

Der Fonds spendet automatisch die Hälfte der Nettoerträge sowie die Hälfte der Pauschalen Verwaltungskommission an das Schweizerische Rote Kreuz (SRK). Schweizer Privatanleger müssen daher nur die effektiv an sie ausgeschütteten Erträge als steuerbares Einkommen deklarieren.

**Profil/Eignung**

Dieser Fonds eignet sich für CHF Anleger, die

- in verzinsliche Anlagen mit geringem Risiko anlegen wollen
- an einer Spende an das SRK interessiert sind, welche sich steuerlich absetzen lässt
- bereit sind, einen Teil der Fondserträge zugunsten des SRK zu spenden
- sich mit einer Anlagepolitik identifizieren können, die mit den Prinzipien des SRK übereinstimmt

Mit der Anlage sind Risiken, insbesondere diejenigen von Wert- und Ertragsschwankungen, verbunden. Weiter unterliegen Anlagen in Fremdwährungen Wechselkursschwankungen. Die Risiken sind im Einzelnen im Verkaufsprospekt und vereinfachten Verkaufsprospekt dargelegt.

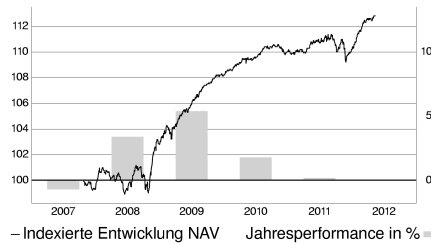

**Eckwerte**

Wert pro Anteil* (14.05.12)	CHF 102.83
Höchst letzte 12 Monate (18.08.11)	CHF 103.68
Tiefst letzte 12 Monate (03.01.12)	CHF 100.20
Domizil	Schweiz
Abschluss Rechnungsjahr	30.09.
Fonds lancierung	25.10.07
Rechnungswährung	CHF
Letzte Ausschüttung (30.12.11)	CHF 2.30
Benchmark	keine
Volumen in Mio. (14.05.12)	CHF 56.26
Pauschale Verwaltungskommission p.a.	0.90%
TER	0.90%
Swinging Single Pricing	Ja

**Kennzahlen**
**30.04.12**

Volatilität p.a.	1.40%
Sharpe Ratio p.a.	1.60
Verfallrendite	1.93%
Durchschnittliche Restlaufzeit (Jahre)	3.0
Modified Duration	2.77
Anzahl Positionen	122

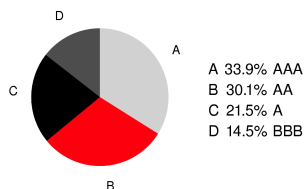
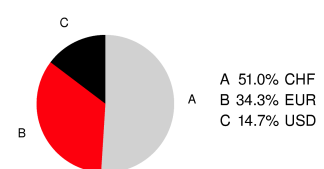
**Daten:** Lipper (letzte 3 Jahre oder seit Fondslancierung)

**Indexierte Performance in CHF**
**30.04.12**


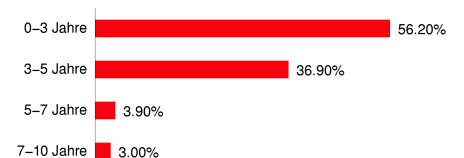
Die vergangene Performance ist kein Indikator für die zukünftige Wertentwicklung und bietet keine Garantie für den Erfolg in der Zukunft. Die Performance Daten wurden ohne Berücksichtigung der bei Ausgabe und Rücknahme der Anteile erhobenen Kommissionen und Kosten und auf der Basis der Wiederanlage etwaiger Ausschüttungen berechnet. Die Berechnung erfolgt in der Rechnungswährung CHF. Die Rendite in anderen Währungen kann infolge von Währungsschwankungen steigen oder fallen.

**Quelle:** Lipper, a Thomson Reuters Company

Performance bis 30.04.2012	1M	3M	Lauf. Jahr	12M	3J	seit Lanc. p.a.	2007	2008	2009	2010	2011
Fonds (Tranche)	0.08%	1.39%	2.44%	2.32%	7.54%	2.76%	-0.66%	3.41%	5.41%	1.80%	0.17%
Benchmark	n/a	n/a	n/a	n/a	n/a	n/a	n/a	n/a	n/a	n/a	n/a

**Aufteilung nach Bonitäten**
**30.04.12**

**Aufteilung nach Währungen**
**30.04.12**

**Die 10 grössten Positionen**
**30.04.12**

IDF 3 11/27/14 EMTN	3.84%
PSHYPO 1 10/15/15 529	3.66%
BGB 4 1/4 09/28/14 43	2.35%
DT.BAHN.FIN.5.125%01-28.11.13	2.33%
HSBC 5 3/4 06/19/13 EMTN	2.01%
KOMMKR AUST 2.375% 05-15.03.17	1.84%
NTH RHINE-W 1% 11-2.2.15	1.83%
NWB 4.25% 04-2014 S.825	1.78%
DEXMA 2 5/8 08/12/19	1.78%
BNG DH 2.875% 09-15.01.15	1.70%

**Fälligkeitsstruktur**
**30.04.12**


**Zusätzliche wichtige Hinweise:** Alle hier veröffentlichten Angaben dienen ausschliesslich Ihrer Information und stellen keine Anlageberatung oder sonstige Empfehlung dar. Wir haben den Inhalt sorgfältig recherchiert und zusammengestellt. Gleichwohl kann Swisscanto nicht die Gewähr der Richtigkeit, Vollständigkeit sowie die Aktualität der gemachten Angaben übernehmen. Alleinverbindliche Grundlage für den Erwerb von Swisscanto Anlagenfonds sind die jeweiligen Verkaufsprospekte und Rechenschaftsberichte. Weitere Details zu Swinging Single Pricing finden Sie unter [www.swisscanto.ch/ssp](http://www.swisscanto.ch/ssp). \*Alle veröffentlichten Preise sind exkl. Kommissionen

**Wichtige Hinweise für die Schweiz:** Verkaufsprospekt, vereinfachter Verkaufsprospekt sowie Jahres- und Halbjahresbericht können bei der Swisscanto Asset Management AG, Nordring 4, Postfach 730, 3000 Bern 25, oder unter: [www.swisscanto.ch](http://www.swisscanto.ch), bei allen Geschäftsstellen der Kantonalbanken in der Schweiz und der Bank Coop AG, Basel kostenlos bezogen werden.

**Hinweis zu TER:** Die Total Expense Ratio (TER) bezeichnet die Kommissionen, die laufend dem Fondsvermögen belastet werden (Betriebsaufwand), und wird in einem Prozentsatz des Fondsvermögens ausgedrückt. Die Angabe entspricht der Höhe der TER im zuletzt abgeschlossenen Geschäftsjahr bzw. Halbjahr und bietet keine Gewähr für eine entsprechende Höhe in der Zukunft.