

Swisscanto (CH) Equity Fund Green Invest A

Mai 2012 | Ausgabe Schweiz

Valoren-Nummer: 907430 | ISIN-Nummer: CH0009074300 | Bloomberg: SWCGREE SW | Reuters: SWISSCA4

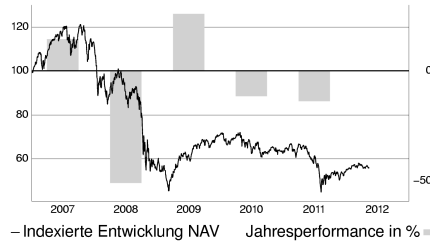
Beschreibung

Der Fonds investiert vorwiegend in Aktien von Unternehmen, die den Grundsätzen der ökologischen und sozialen Nachhaltigkeit Folge leisten. Mit der breiten Streuung von Aktien über diverse Sektoren und Länder reduziert sich das Risiko im Vergleich zu einer Investition in eine Einzelanlage.

Profil/Eignung

- Dieser Fonds eignet sich für Anleger, die
- an der Aktienentwicklung von Unternehmen, die den Grundsätzen der ökologischen und sozialen Nachhaltigkeit Folge leisten, teilhaben möchten.
 - an einem hohen Kapitalwachstum interessiert sind.
 - einen langfristigen Anlagehorizont im Auge haben.
 - bereit sind, grosse Kursschwankungen in Kauf zu nehmen.
 - über eine hohe Risikotoleranz verfügen.

Mit der Anlage sind Risiken, insbesondere diejenigen von Wert- und Ertragsschwankungen, verbunden. Weiter unterliegen Anlagen in Fremdwährungen Wechselkursschwankungen. Die Risiken sind im Einzelnen im Verkaufsprospekt und vereinfachten Verkaufsprospekt dargelegt.


Indexierte Performance in CHF
30.04.12


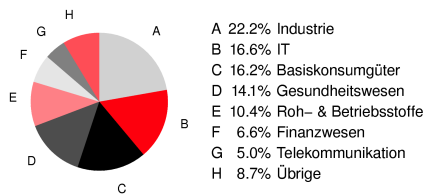
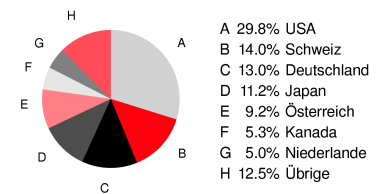
Die vergangene Performance ist kein Indikator für die zukünftige Wertentwicklung und bietet keine Garantie für den Erfolg in der Zukunft. Die Performancedaten wurden ohne Berücksichtigung der bei Ausgabe und Rücknahme der Anteile erhobenen Kommissionen und Kosten und auf der Basis der Wiedieranlage etwaiger Ausschüttungen berechnet. Die Berechnung erfolgt in der Rechnungswährung CHF. Die Rendite in anderen Währungen kann infolge von Währungsschwankungen steigen oder fallen.

Quelle: Lipper, a Thomson Reuters Company

Performance bis	1M	3M	Lauf. Jahr	12M	3J	seit Lanc. p.a.	2007	2008	2009	2010	2011
30.04.2012											
Fonds (Tranche)	-0.75%	2.39%	4.82%	-14.96%	-3.08%	-1.43%	14.40%	-50.86%	25.92%	-11.53%	-13.84%
Benchmark	-0.72%	3.66%	7.06%	-0.34%	23.13%	0.22%	1.13%	-44.26%	26.24%	0.77%	-5.24%


Eckwerte

Wert pro Anteil* (14.05.12)	CHF 76.62
Höchst letzte 12 Monate (19.05.11)	CHF 90.42
Tiefst letzte 12 Monate (10.08.11)	CHF 61.16
Domizil	Schweiz
Abschluss Rechnungsjahr	30.09.
Fondslancierung	10.11.98
Rechnungswährung	CHF
Letzte Ausschüttung (20.01.12)	CHF 0.50
Benchmark	MSCI World
Volumen in Mio. (14.05.12)	CHF 224.76
Pauschale Verwaltungskommission p.a.	2.00%
TER	2.01%
Swinging Single Pricing	Ja

Aufteilung nach Sektoren
30.04.12

Aufteilung nach Ländern
30.04.12

Kennzahlen
30.04.12

Jensen's Alpha p.a.	-7.25
Beta	0.89
Korrelation	0.87
Volatilität p.a.	14.26%
Sharpe Ratio p.a.	-0.09
Tracking Error p.a.	7.38%
Information Ratio p.a.	-1.08
Anzahl Positionen	117

Daten: Lipper (letzte 3 Jahre oder seit Fondslancierung)

Die 10 grössten Positionen
30.04.12

PROCTER & GAMBLE CO/THE	4.07%
INTL BUSINESS MACHINES CORP	3.97%
MAYR-MELNHOF KARTON AG	3.89%
UNILEVER NV-CVA	3.50%
3M CO	3.32%
CANADIAN NATL RAILWAY CO	2.90%
GLAXOSMITHKLINE PLC	2.89%
JOHNSON & JOHNSON	2.79%
HENKEL AG & CO KGAA	2.63%
VERBUND AG	2.52%

Zusätzliche wichtige Hinweise: Alle hier veröffentlichten Angaben dienen ausschliesslich Ihrer Information und stellen keine Anlageberatung oder sonstige Empfehlung dar. Wir haben den Inhalt sorgfältig recherchiert und zusammengestellt. Gleichwohl kann Swisscanto nicht die Gewähr der Richtigkeit, Vollständigkeit sowie die Aktualität der gemachten Angaben übernehmen. Alleinverbindliche Grundlage für den Erwerb von Swisscanto Anlagefonds sind die jeweiligen Verkaufsprospekte und Rechenschaftsberichte. Weitere Details zu Swinging Single Pricing finden Sie unter www.swisscanto.ch/ssp. *Alle veröffentlichten Preise sind exkl. Kommissionen

Wichtige Hinweise für die Schweiz: Verkaufsprospekt, vereinfachter Verkaufsprospekt sowie Jahres- und Halbjahresbericht können bei der Swisscanto Asset Management AG, Nordring 4, Postfach 730, 3000 Bern 25, oder unter: www.swisscanto.ch, bei allen Geschäftsstellen der Kantonalbanken in der Schweiz und der Bank Coop AG, Basel kostenlos bezogen werden.

Hinweis zu TER: Die Total Expense Ratio (TER) bezeichnet die Kommissionen, die laufend dem Fondsvermögen belastet werden (Betriebsaufwand), und wird in einem Prozentsatz des Fondsvermögens ausgedrückt. Die Angabe entspricht der Höhe der TER im zuletzt abgeschlossenen Geschäftsjahr bzw. Halbjahr und bietet keine Gewähr für eine entsprechende Höhe in der Zukunft.